



REGELN



COLOR FLUSH™

VIVIEN ROELTGEN



MATERIAL

50 Karten, jede mit einer Farbe auf der Vorderseite und einer anderen Farbe auf der Rückseite.

In Color Flush versucht ihr, schneller als alle anderen eine Hand mit Karten einer einzigen Farbe zu bekommen! Das ist leichter gesagt als getan, denn alle Karten sind doppelseitig, ihr könnt aber immer nur eine der Seiten sehen!



Setze in deinem Zug die verschiedenen Aktionen geschickt ein, um Karten zu drehen, zu ziehen oder mit anderen zu tauschen und so eine siegreiche Kombination zu bekommen.



EUER ZIEL

Wer zuerst eine volle Hand mit Karten einer einzigen Farbe hat, gewinnt. Nutze dafür deine 3 Aktionen möglichst geschickt.

VORBEREITUNG

1 Mischt die 50 Karten zu einem Zugstapel. Wichtig: Achtet vor dem Mischen darauf, dass alle schwarzen Seiten nach unten zeigen (verdeckt sind).

2 Legt den Zugstapel in der Mitte für alle gut erreichbar aus.



3 Alle ziehen jeweils 7 Karten auf die Hand, haltet sie dabei aufrecht. Wichtig: Ihr dürft euch nicht die Farben auf den Rückseiten eurer eigenen Karten anschauen.

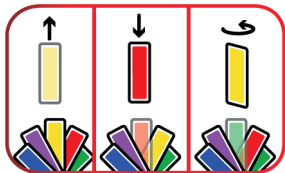


Wer von euch die meisten verschiedenen Farben auf der Hand hat, beginnt die Partie. Fahrt im Uhrzeigersinn fort.

ABLAUF EINES ZUGS

Bist du am Zug, nutze jede der folgenden 3 Aktionen genau 1-mal, die Reihenfolge ist dir dabei freigestellt:

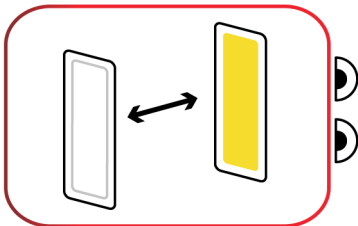
- 1** Gib 1 deiner Karten an jemand anderen (ihr beide seht dabei weiterhin die Seite, die ihr zuvor sehen konntet) oder lege 1 deiner Karten mit der für dich sichtbaren Seite nach oben auf den Zugstapel.
- 2** Nimm 1 Karte von jemand anderem (ihr beide seht dabei weiterhin die Seite, die ihr zuvor sehen konntet) oder nimm die oberste Karte des Zugstapels auf deine Hand, ohne sie dabei umzudrehen.
- 3** Drehe 1 Karte auf deiner Hand um.



WEISSE KARTEN:



- ◆ Eine weiße Karte, die zu dir zeigt, zählt als beliebige Farbe (Joker).
- ◆ Legst du eine weiße Karte auf den Zugstapel, tausche sofort deine gesamte Hand mit jemand anderem, ohne dabei irgendwelche Karten umzudrehen.

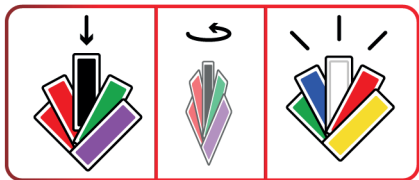




SCHWARZE KARTEN:





Sobald du eine schwarze Karte auf deiner Hand hast, musst du sofort deine gesamte Hand umdrehen.



Hinweis:

Hast du nach dem Umdrehen erneut 1 oder mehr schwarze Karten auf der Hand, so drehe nur diese Karten erneut herum.





WICHTIG: Du kannst niemals weniger als 4 oder mehr als 10 Karten auf deiner Hand haben. Achtet im Laufe der Partie alle darauf, dass diese Regel jederzeit eingehalten wird.

ENDE DER PARTIE

Die Partie endet sofort, sobald jemand von euch eine volle Hand von Karten einer einzigen Farbe hat (darunter können auch weiße Karten sein). Dies kann mitten im eigenen Zug oder aber in einem fremden Zug passieren. Wer das Ziel erreicht, zeigt seine Hand vor und gewinnt die Partie.



© 2023 Blue Orange Edition. Color Flush und Blue Orange sind Markenzeichen von Blue Orange Edition, Frankreich. Veröffentlichung und Vertrieb des Spiels unter der Lizenz von Blue Orange, 97 impasse Jean Lamour, 54700 Pont-à-Mousson, Frankreich.

www.blueorangegames.eu

Deutsche Übersetzung: Philipp Kühnl, unterstützt von Malte Kühle, für The Geeky Pen.



blueorangegames.eu/en/games/colorflush/#downloads